

5 救急業務の状況



(裾野消防署配備の高規格救急車)

救急業務の概要

平成 29 年中の管轄地域における救急出動件数は 8,691 件であり、搬送人員は 7,801 人であった。管轄地域の人口 206,777 人（平成 29 年 12 月 31 日時点の人口）に対し、1 日平均 23.8 件出動し、26.5 人に 1 人の割合で搬送したことになる。

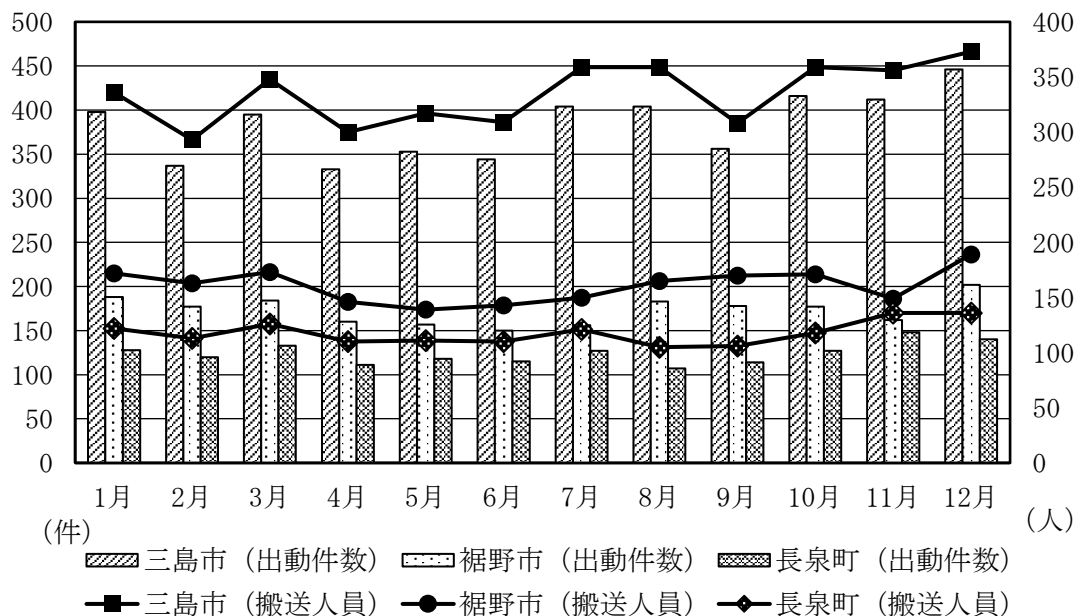
地域別の出動件数は、「三島市」4,966 件、「裾野市」2,146 件、「長泉町」1,579 件であり、事故種別では、「急病」が最も多く 5,222 件（60.1%）、次いで「転院搬送」1,232 件（14.2%）、「一般負傷」1,227 件（14.1%）の順となっている。

高齢者（満 65 歳以上）の搬送状況は 4,577 人で、搬送人員全体の 58.7% を占めている。

東名高速道路及び新東名高速道路における救急出動件数は、37 件であり、搬送人員は、36 人となっている。

〔月別救急出動件数及び搬送人員〕

（平成 29 年 1 月 1 日～平成 29 年 12 月 31 日）



救急業務の概況

(平成29年1月1日～平成29年12月31日)

| 区 分 | | 地 域 | 合 計 | 三島市 | 裾野市 | 長泉町 |
|----------|-------|-----|-------|-------|-------|-------|
| 出動件数 (件) | | 計 | 8,691 | 4,966 | 2,146 | 1,579 |
| 事故種別 | 火 災 | | 59 | 30 | 14 | 15 |
| | 自然災害 | | | | | |
| | 水 難 | | 1 | 1 | | |
| | 交 通 | | 639 | 317 | 201 | 121 |
| | 労働災害 | | 66 | 26 | 26 | 14 |
| | 運動競技 | | 81 | 36 | 30 | 15 |
| | 一般負傷 | | 1,227 | 703 | 311 | 213 |
| | 加 害 | | 18 | 10 | 2 | 6 |
| | 自損行為 | | 57 | 29 | 15 | 13 |
| | 急 病 | | 5,222 | 3,093 | 1,165 | 964 |
| | 転 院 | | 1,232 | 661 | 365 | 206 |
| | そ の 他 | | 89 | 60 | 17 | 12 |
| 搬送人員 (人) | | 計 | 7,801 | 4,332 | 1,993 | 1,476 |
| 事故種別 | 火 災 | | 9 | 4 | 2 | 3 |
| | 自然災害 | | | | | |
| | 水 難 | | | | | |
| | 交 通 | | 594 | 262 | 204 | 128 |
| | 労働災害 | | 64 | 25 | 25 | 14 |
| | 運動競技 | | 80 | 35 | 30 | 15 |
| | 一般負傷 | | 1,114 | 622 | 291 | 201 |
| | 加 害 | | 12 | 6 | 2 | 4 |
| | 自損行為 | | 35 | 16 | 11 | 8 |
| | 急 病 | | 4,664 | 2,703 | 1,063 | 898 |
| | 転 院 | | 1,229 | 659 | 365 | 205 |
| | そ の 他 | | | | | |
| 程度別 | 死 亡 | | 100 | 48 | 35 | 17 |
| | 重 症 | | 913 | 519 | 220 | 174 |
| | 中等症 | | 3,465 | 1,946 | 907 | 612 |
| | 軽 症 | | 3,323 | 1,819 | 831 | 673 |
| | そ の 他 | | | | | |
| 年齢区分別 | 新 生 児 | | 4 | 2 | 2 | |
| | 乳 幼 児 | | 407 | 178 | 121 | 108 |
| | 少 年 | | 274 | 118 | 88 | 68 |
| | 成 人 | | 2,539 | 1,349 | 709 | 481 |
| | 高 齢 者 | | 4,577 | 2,685 | 1,073 | 819 |

月別救急活動状況

(平成29年1月1日～平成29年12月31日)

| 月 | 区分 (件) (人) | 合計 | 事故種別 | | | | | | | | | | | | | |
|-----|------------------|-------|------|----------|--------|--------|------------------|------------------|------------------|--------|------------------|--------|--------|--------|--------|-------------|
| | | | 火災 | 自然 災害 | 水 難 | 交 通 | 労 働 災 害 | 運 動 競 技 | 一 般 負 傷 | 加 害 | 自 損 行 為 | 急 病 | その他 | | | |
| | | | | | | | | | | | | | 転 院 | 医 師 | 資 材 | そ の 他 |
| 1月 | 出動件数 | 826 | 4 | | | 48 | 5 | 4 | 124 | 2 | 3 | 504 | 110 | 2 | | 20 |
| | 搬送人員 | 721 | | | | 40 | 5 | 4 | 109 | 2 | 2 | 450 | 109 | | | |
| 2月 | 出動件数 | 737 | 3 | | 1 | 68 | 8 | 4 | 93 | 1 | 4 | 423 | 118 | 3 | | 11 |
| | 搬送人員 | 654 | 1 | | | 64 | 7 | 4 | 87 | | 3 | 370 | 118 | | | |
| 3月 | 出動件数 | 707 | 7 | | | 53 | 1 | 9 | 99 | | 10 | 426 | 96 | 2 | | 4 |
| | 搬送人員 | 642 | | | | 52 | 1 | 9 | 96 | | 3 | 385 | 96 | | | |
| 4月 | 出動件数 | 709 | 1 | | | 48 | 3 | 7 | 117 | | 1 | 433 | 94 | | | 5 |
| | 搬送人員 | 655 | | | | 47 | 3 | 7 | 103 | | 1 | 400 | 94 | | | |
| 5月 | 出動件数 | 667 | 8 | | | 54 | 3 | 6 | 85 | 3 | 10 | 388 | 107 | 1 | | 2 |
| | 搬送人員 | 600 | 2 | | | 46 | 3 | 6 | 74 | | 6 | 356 | 107 | | | |
| 6月 | 出動件数 | 600 | 7 | | | 44 | 9 | 3 | 93 | 2 | 6 | 352 | 78 | | | 6 |
| | 搬送人員 | 533 | 2 | | | 41 | 9 | 3 | 84 | 2 | 4 | 310 | 78 | | | |
| 7月 | 出動件数 | 767 | 8 | | | 47 | 8 | 11 | 84 | 4 | 2 | 486 | 111 | 1 | | 5 |
| | 搬送人員 | 687 | | | | 52 | 8 | 11 | 76 | 4 | 1 | 426 | 109 | | | |
| 8月 | 出動件数 | 792 | 2 | | | 65 | 7 | 9 | 90 | 1 | 3 | 489 | 118 | 2 | | 6 |
| | 搬送人員 | 721 | | | | 65 | 7 | 8 | 81 | 1 | 2 | 439 | 118 | | | |
| 9月 | 出動件数 | 692 | 4 | | | 50 | 5 | 9 | 87 | 2 | 4 | 424 | 102 | | | 5 |
| | 搬送人員 | 626 | 1 | | | 49 | 5 | 9 | 80 | 1 | 3 | 376 | 102 | | | |
| 10月 | 出動件数 | 701 | 3 | | | 47 | 5 | 6 | 112 | 1 | 6 | 426 | 88 | 1 | | 6 |
| | 搬送人員 | 618 | 1 | | | 37 | 5 | 6 | 103 | 1 | 5 | 372 | 88 | | | |
| 11月 | 出動件数 | 702 | 5 | | | 53 | 7 | 7 | 118 | 2 | 3 | 404 | 99 | 1 | | 3 |
| | 搬送人員 | 633 | 2 | | | 46 | 6 | 7 | 105 | 1 | 2 | 365 | 99 | | | |
| 12月 | 出動件数 | 791 | 7 | | | 62 | 5 | 6 | 125 | | 5 | 467 | 111 | | | 3 |
| | 搬送人員 | 711 | | | | 55 | 5 | 6 | 116 | | 3 | 415 | 111 | | | |
| 合計 | 出動件数 | 8,691 | 59 | | 1 | 639 | 66 | 81 | 1,227 | 18 | 57 | 5,222 | 1,232 | 13 | | 76 |
| | 搬送人員 | 7,801 | 9 | | | 594 | 64 | 80 | 1,114 | 12 | 35 | 4,664 | 1,229 | | | |
| 前年 | 出動件数 | 8,160 | 44 | | 2 | 636 | 64 | 59 | 1,142 | 40 | 64 | 4,811 | 1,166 | 8 | 1 | 123 |
| | 搬送人員 | 7,361 | 8 | | | 626 | 63 | 57 | 1,044 | 37 | 42 | 4,319 | 1,165 | | | |
| 増減 | 出動件数 | 531 | 15 | | △ 1 | 3 | 2 | 22 | 85 | △ 22 | △ 7 | 411 | 66 | 5 | △ 1 | △ 47 |
| | 搬送人員 | 440 | 1 | | | △ 32 | 1 | 23 | 70 | △ 25 | △ 7 | 345 | 64 | | | |

救急隊員の行った応急処置

| 処置 程度 | 合 計 | | | | | | 急 病 | | | | | | |
|---------------------|-----------------|--------|--------|-------------|--------|-------------|--------|--------|--------|-------------|--------|-------------|---|
| | 総 計 | 死 亡 | 重 症 | 中 等 症 | 軽 症 | そ の 他 | 計 | 死 亡 | 重 症 | 中 等 症 | 軽 症 | そ の 他 | |
| 応急処置人数（人） | 7,677 | 100 | 800 | 3,005 | 3,187 | 585 | 5,083 | 88 | 564 | 1,966 | 2,040 | 425 | |
| 合 計（件） | 34,401 | 668 | 4,683 | 14,054 | 13,286 | 1,710 | 22,567 | 569 | 3,327 | 9,252 | 8,148 | 1,271 | |
| 止 血 | 303 | 2 | 13 | 84 | 194 | 10 | 54 | | | 12 | 40 | 2 | |
| 固 定 | 1,095 | 7 | 168 | 425 | 491 | 4 | 58 | | 9 | 20 | 29 | | |
| 人 工 呼 吸 | 24 | 6 | 15 | 3 | | | 19 | 5 | 11 | 3 | | | |
| 胸 骨 圧 迫 | 自動 ⁶ | | | | | | | | | | | | |
| 心 肺 蘇 生 | 220 | 96 | 122 | | | 2 | 196 | 84 | 110 | | | 2 | |
| | 自動 ⁶ | 92 | 39 | 52 | | 1 | 88 | 37 | 50 | | | 1 | |
| 酸 素 吸 入 | 1,409 | 89 | 459 | 672 | 187 | 2 | 1,158 | 79 | 362 | 557 | 158 | 2 | |
| 気 道 確 保 | | 746 | 205 | 410 | 114 | 14 | 3 | 659 | 179 | 355 | 110 | 12 | 3 |
| | ※ ⁷ | 516 | 123 | 294 | 83 | 13 | 3 | 456 | 107 | 255 | 80 | 11 | 3 |
| | ※ ⁸ | 124 | 29 | 63 | 31 | 1 | | 107 | 26 | 50 | 30 | 1 | |
| | ※ ⁹ | 95 | 49 | 46 | | | | 87 | 43 | 44 | | | |
| | ※ ¹⁰ | 11 | 4 | 7 | | | | 9 | 3 | 6 | | | |
| 保 温 | 1,850 | 19 | 222 | 858 | 733 | 18 | 1,075 | 13 | 120 | 471 | 455 | 16 | |
| 被 覆 | 880 | | 42 | 206 | 558 | 74 | 48 | | | 18 | 24 | 6 | |
| 在 宅 療 法 継 続 | 27 | | 9 | 15 | 3 | | 24 | | 9 | 13 | 2 | | |
| 除 細 動 | 21 | 3 | 18 | | | | 21 | 3 | 18 | | | | |
| 静脈路確保 ¹¹ | 76 | 25 | 47 | 4 | | | 68 | 23 | 41 | 4 | | | |
| 薬 剤 投 与 | 47 | 18 | 29 | | | | 42 | 15 | 27 | | | | |
| 血 圧 測 定 | 7,082 | 12 | 687 | 2,957 | 3,018 | 408 | 4,650 | 11 | 468 | 1,942 | 1,927 | 302 | |
| 聴診器による聴取 | 3,176 | 64 | 518 | 1,453 | 999 | 142 | 2,304 | 49 | 401 | 1,078 | 661 | 115 | |
| 血中酸素飽和度測定 | 7,265 | 37 | 700 | 2,960 | 3,132 | 436 | 4,782 | 36 | 477 | 1,944 | 2,009 | 316 | |
| 心 電 図 | 3,619 | 33 | 619 | 1,594 | 1,147 | 226 | 2,886 | 24 | 490 | 1,246 | 930 | 196 | |
| そ の 他 | 6,561 | 52 | 605 | 2,709 | 2,810 | 385 | 4,523 | 48 | 429 | 1,834 | 1,901 | 311 | |

⁶ 胸骨圧迫及び心肺蘇生の自動とは、専用機器により処置を行った件数を内数として記載。

⁷ 経鼻エアウェイを使用して気道確保を行った件数を内数として記載。

⁸ 喉頭鏡・鉗子等により異物除去を行った件数を内数として記載。

(平成29年1月1日～平成29年12月31日)

| 交 通 | | | | | | 一般負傷 | | | | | | その他 | | | | | |
|-------|--------|--------|-------------|--------|-------------|-------|--------|--------|-------------|--------|-------------|-------|--------|--------|-------------|--------|-------------|
| 計 | 死 亡 | 重 症 | 中 等 症 | 軽 症 | そ の 他 | 計 | 死 亡 | 重 症 | 中 等 症 | 軽 症 | そ の 他 | 計 | 死 亡 | 重 症 | 中 等 症 | 軽 症 | そ の 他 |
| 651 | 2 | 37 | 133 | 416 | 63 | 1,173 | 4 | 84 | 429 | 593 | 63 | 770 | 6 | 115 | 477 | 138 | 34 |
| 3,321 | 18 | 358 | 822 | 1,966 | 157 | 5,010 | 35 | 373 | 1,896 | 2,517 | 189 | 3,503 | 46 | 625 | 2,084 | 655 | 93 |
| 50 | 2 | 8 | 18 | 20 | 2 | 160 | | | 44 | 112 | 4 | 39 | | 5 | 10 | 22 | 2 |
| 569 | 2 | 95 | 162 | 306 | 4 | 373 | | 37 | 203 | 133 | | 95 | 5 | 27 | 40 | 23 | |
| 2 | | 2 | | | | 3 | 1 | 2 | | | | | | | | | |
| | | | | | | | | | | | | | | | | | |
| 5 | 2 | 3 | | | | 7 | 4 | 3 | | | | 12 | 6 | 6 | | | |
| | | | | | | 1 | 1 | | | | | 3 | 1 | 2 | | | |
| 69 | 2 | 27 | 30 | 10 | | 54 | 3 | 10 | 34 | 7 | | 128 | 5 | 60 | 51 | 12 | |
| 30 | 5 | 23 | 2 | | | 36 | 11 | 21 | 2 | 2 | | 21 | 10 | 11 | | | |
| 22 | 4 | 17 | 1 | | | 22 | 4 | 14 | 2 | 2 | | 16 | 8 | 8 | | | |
| 6 | | 5 | 1 | | | 9 | 3 | 6 | | | | 2 | | 2 | | | |
| 1 | 1 | | | | | 4 | 3 | 1 | | | | 3 | 2 | 1 | | | |
| 1 | | 1 | | | | 1 | 1 | | | | | | | | | | |
| 162 | 1 | 14 | 41 | 106 | | 262 | 2 | 29 | 116 | 113 | 2 | 351 | 3 | 59 | 230 | 59 | |
| 244 | | 24 | 56 | 142 | 22 | 486 | | 4 | 96 | 342 | 44 | 102 | | 14 | 36 | 50 | 2 |
| | | | | | | 1 | | | | 1 | | 2 | | | 2 | | |
| | | | | | | | | | | | | | | | | | |
| 2 | | 2 | | | | 3 | 1 | 2 | | | | 3 | 1 | 2 | | | |
| | | | | | | 3 | 1 | 2 | | | | 2 | 2 | | | | |
| 612 | | 32 | 127 | 404 | 49 | 1,097 | 1 | 81 | 418 | 553 | 44 | 723 | | 106 | 470 | 134 | 13 |
| 350 | 2 | 51 | 108 | 185 | 4 | 210 | 6 | 14 | 98 | 86 | 6 | 312 | 7 | 52 | 169 | 67 | 17 |
| 626 | | 33 | 127 | 409 | 57 | 1,128 | 1 | 81 | 420 | 577 | 49 | 729 | | 109 | 469 | 137 | 14 |
| 167 | 1 | 26 | 57 | 81 | 2 | 242 | 3 | 24 | 108 | 100 | 7 | 324 | 5 | 79 | 183 | 36 | 21 |
| 433 | 1 | 18 | 94 | 303 | 17 | 945 | 1 | 63 | 357 | 491 | 33 | 660 | 2 | 95 | 424 | 115 | 24 |

⁹ 救急救命士がラリングルマスク等を使用して気道確保を行った件数を内数として記載。

¹⁰ 救急救命士が気管挿管処置を実施して気道確保を行った件数を内数として記載。

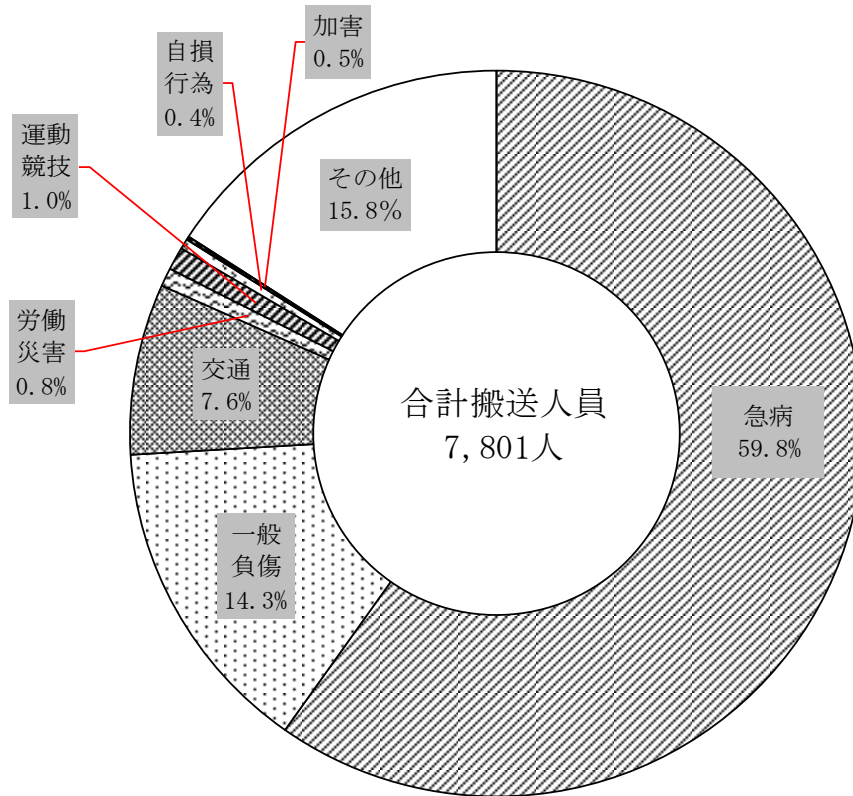
¹¹ 心肺機能停止前の静脈路確保を含む。なお、心肺機能停止前の静脈路確保については、救急救命処置の範囲の拡大により、静岡県においては平成28年4月1日以降実施が可能となった。

事故種別・年齢区分別・傷病程度別搬送人員

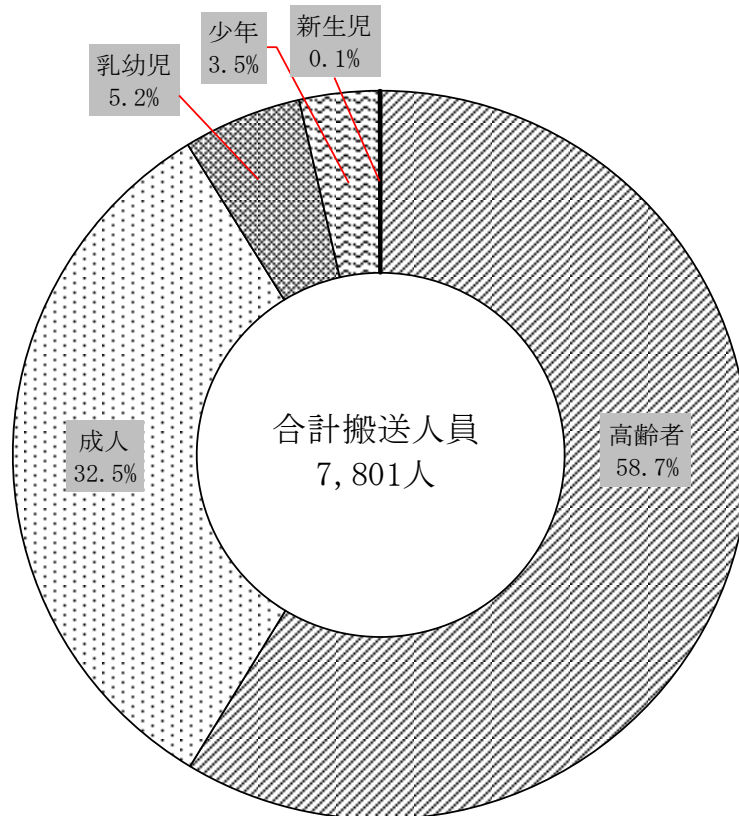
(平成29年1月1日～平成29年12月31日)

| 年齢 | 種別 | 合計 | 火災 | 自然災害 | 水難 | 交通 | 労働災害 | 運動競技 | 一般負傷 | 加害 | 自損行為 | 急病 | その他 |
|------------------------|-----|-------|----|------|----|-----|------|------|-------|----|------|-------|-------|
| | | | | | | | | | | | | | 転院 |
| 合計(人) | 計 | 7,801 | 9 | | | 594 | 64 | 80 | 1,114 | 12 | 35 | 4,664 | 1,229 |
| | 死亡 | 100 | | | | 2 | | | 4 | | 5 | 88 | 1 |
| | 重症 | 913 | | | | 37 | 8 | | 84 | 1 | 9 | 564 | 210 |
| | 中等症 | 3,465 | 2 | | | 133 | 27 | 24 | 429 | 5 | 13 | 1,967 | 865 |
| | 軽症 | 3,323 | 7 | | | 422 | 29 | 56 | 597 | 6 | 8 | 2,045 | 153 |
| | その他 | | | | | | | | | | | | |
| 新生児 生後28日以内 | 計 | 4 | | | | | | | | | | 4 | |
| | 死亡 | | | | | | | | | | | | |
| | 重症 | | | | | | | | | | | | |
| | 中等症 | | | | | | | | | | | | |
| | 軽症 | 4 | | | | | | | | | | 4 | |
| | その他 | | | | | | | | | | | | |
| 乳幼児 生後29日以上 7才未満 | 計 | 407 | | | | 19 | | | 84 | | | 269 | 35 |
| | 死亡 | 1 | | | | 1 | | | | | | | |
| | 重症 | 11 | | | | | | | | | | 9 | 2 |
| | 中等症 | 100 | | | | 4 | | | 13 | | | 58 | 25 |
| | 軽症 | 295 | | | | 14 | | | 71 | | | 202 | 8 |
| | その他 | | | | | | | | | | | | |
| 少年 満7才以上 満18才未満 | 計 | 274 | 1 | | | 59 | | 45 | 45 | 1 | 1 | 90 | 32 |
| | 死亡 | | | | | | | | | | | | |
| | 重症 | 11 | | | | 1 | | | 2 | | 1 | 4 | 3 |
| | 中等症 | 81 | | | | 13 | | 16 | 9 | | | 23 | 20 |
| | 軽症 | 182 | 1 | | | 45 | | 29 | 34 | 1 | | 63 | 9 |
| | その他 | | | | | | | | | | | | |
| 成人 満18才以上 満65才未満 | 計 | 2,539 | 6 | | | 364 | 56 | 32 | 229 | 7 | 29 | 1,448 | 368 |
| | 死亡 | 13 | | | | | | | 1 | | 1 | 11 | |
| | 重症 | 195 | | | | 24 | 6 | | 8 | 1 | 8 | 100 | 48 |
| | 中等症 | 986 | | | | 72 | 25 | 7 | 72 | 2 | 13 | 529 | 266 |
| | 軽症 | 1,345 | 6 | | | 268 | 25 | 25 | 148 | 4 | 7 | 808 | 54 |
| | その他 | | | | | | | | | | | | |
| 高齢者 満65才以上 | 計 | 4,577 | 2 | | | 152 | 8 | 3 | 756 | 4 | 5 | 2,853 | 794 |
| | 死亡 | 86 | | | | 1 | | | 3 | | 4 | 77 | 1 |
| | 重症 | 696 | | | | 12 | 2 | | 74 | | | 451 | 157 |
| | 中等症 | 2,298 | 2 | | | 44 | 2 | 1 | 335 | 3 | | 1,357 | 554 |
| | 軽症 | 1,497 | | | | 95 | 4 | 2 | 344 | 1 | 1 | 968 | 82 |
| | その他 | | | | | | | | | | | | |

事故種別搬送人員の分布



年齢区分別搬送人員の分布

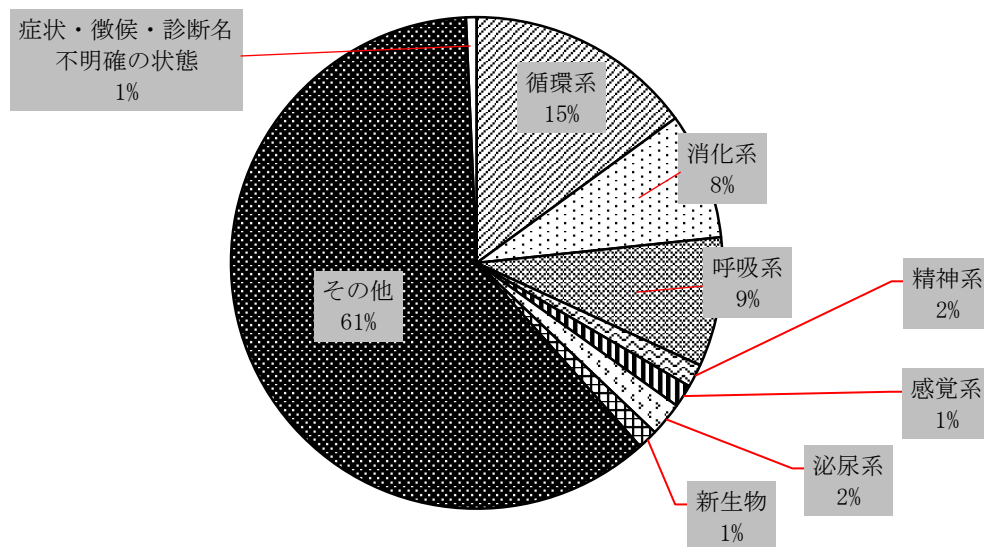


急病に係る疾病分類傷病程度別搬送人員

(平成29年1月1日～平成29年12月31日)

| 分類 | 程度 | 合計 | 死亡 | 重症 | 中等症 | 軽症 | その他 |
|-----------------|-----|-------|-----|-----|-------|-------|-----|
| 合計(人) | | 7,801 | 100 | 913 | 3,465 | 3,323 | |
| 循環系 | 計 | 1,169 | 28 | 318 | 606 | 217 | |
| | 脳疾患 | 582 | | 133 | 333 | 116 | |
| | 心疾患 | 587 | 28 | 185 | 273 | 101 | |
| 消化系 | | 651 | 2 | 55 | 384 | 210 | |
| 呼吸系 | | 664 | 2 | 98 | 399 | 165 | |
| 精神系 | | 119 | | 6 | 30 | 83 | |
| 感覚系 | | 117 | | 5 | 51 | 61 | |
| 泌尿系 | | 174 | | 7 | 80 | 87 | |
| 新生物 | | 103 | 4 | 42 | 49 | 8 | |
| その他 | | 4,749 | 57 | 374 | 1,849 | 2,469 | |
| 症状・徴候・診断名不明確の状態 | | 55 | 7 | 8 | 17 | 23 | |

疾病分類別搬送人員



曜日別救急出動件数

(平成29年1月1日～平成29年12月31日)

| 種別 曜日 | 合計 (件) | 火災 | 自然 災害 | 水難 | 交通 | 労働 災害 | 運動 競技 | 一般 負傷 | 加害 | 自損 行為 | 急病 | その他 | | | |
|----------|-----------|----|----------|----|-----|----------|----------|----------|----|----------|-------|----------|----|----|-----|
| | | | | | | | | | | | | 転院 搬送 | 医師 | 資材 | その他 |
| 合計 | 8,691 | 59 | | 1 | 639 | 66 | 81 | 1,227 | 18 | 57 | 5,222 | 1,232 | 13 | | 76 |
| 日 | 1,202 | 8 | | 1 | 83 | 3 | 32 | 188 | 3 | 7 | 779 | 86 | 1 | | 11 |
| 月 | 1,341 | 13 | | | 81 | 9 | 6 | 173 | 2 | 5 | 802 | 230 | 3 | | 17 |
| 火 | 1,253 | 3 | | | 96 | 13 | 5 | 162 | | 10 | 740 | 210 | 1 | | 13 |
| 水 | 1,223 | 8 | | | 88 | 12 | 11 | 176 | 3 | 10 | 707 | 196 | 4 | | 8 |
| 木 | 1,216 | 10 | | | 83 | 10 | 6 | 178 | 3 | 9 | 735 | 176 | 1 | | 5 |
| 金 | 1,261 | 8 | | | 108 | 14 | 5 | 169 | 2 | 9 | 755 | 182 | | | 9 |
| 土 | 1,195 | 9 | | | 100 | 5 | 16 | 181 | 5 | 7 | 704 | 152 | 3 | | 13 |

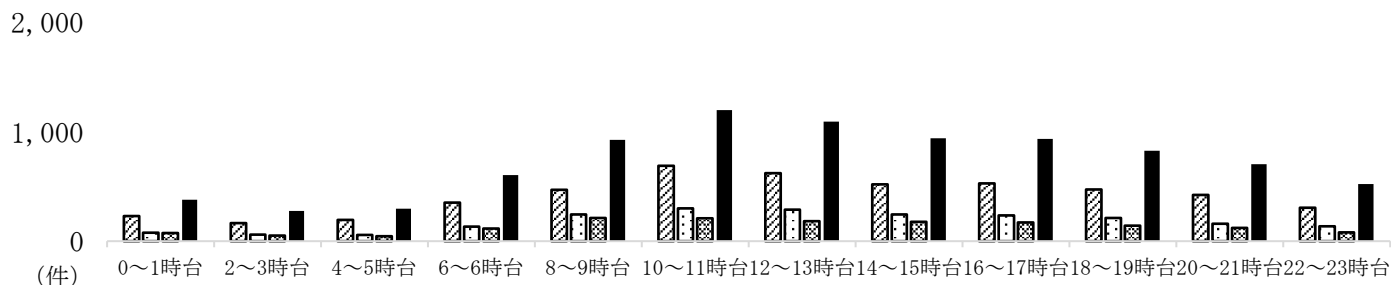
時間別救急出動件数

(平成29年1月1日～平成29年12月31日)

| 種別 時間 | 合計 (件) | 火災 | 自然 災害 | 水難 | 交通 | 労働 災害 | 運動 競技 | 一般 負傷 | 加害 | 自損 行為 | 急病 | その他 | | | |
|----------|-----------|----|----------|----|-----|----------|----------|----------|----|----------|-------|----------|----|----|-----|
| | | | | | | | | | | | | 転院 搬送 | 医師 | 資材 | その他 |
| 合計 | 8,691 | 59 | | 1 | 639 | 66 | 81 | 1,227 | 18 | 57 | 5,222 | 1,232 | 13 | | 76 |
| 0～1時台 | 379 | 5 | | | 9 | 4 | | 42 | 2 | 4 | 298 | 8 | | | 7 |
| 2～3時台 | 275 | 2 | | | 14 | | | 27 | | 3 | 222 | 6 | | | 1 |
| 4～5時台 | 297 | | | | 14 | | | 32 | 1 | 4 | 237 | 3 | | | 6 |
| 6～7時台 | 603 | 2 | | | 58 | 2 | 2 | 67 | 1 | 2 | 454 | 7 | | | 8 |
| 8～9時台 | 925 | 5 | | | 69 | 7 | 2 | 142 | | 4 | 556 | 129 | 2 | | 9 |
| 10～11時台 | 1,198 | 7 | | 1 | 72 | 10 | 20 | 185 | 2 | 6 | 579 | 306 | 4 | | 6 |
| 12～13時台 | 1,092 | 7 | | | 55 | 15 | 18 | 173 | | 12 | 571 | 233 | 5 | | 3 |
| 14～15時台 | 939 | 11 | | | 102 | 12 | 17 | 135 | 1 | 5 | 480 | 165 | 1 | | 10 |
| 16～17時台 | 934 | 8 | | | 87 | 7 | 13 | 150 | | 6 | 483 | 169 | 1 | | 10 |
| 18～19時台 | 826 | 4 | | | 80 | 5 | 3 | 111 | 5 | 5 | 500 | 108 | | | 5 |
| 20～21時台 | 702 | 4 | | | 42 | 3 | 6 | 101 | 4 | 4 | 457 | 76 | | | 5 |
| 22～23時台 | 521 | 4 | | | 37 | 1 | | 62 | 2 | 2 | 385 | 22 | | | 6 |

時間別救急出動件数

■三島市 ■裾野市 ■長泉町 ■合計



東名高速道路出動状況

(平成29年1月1日～平成29年12月31日)

| 区 分 | | 月 | 合計 | 1月 | 2月 | 3月 | 4月 | 5月 | 6月 | 7月 | 8月 | 9月 | 10月 | 11月 | 12月 |
|-----|---------|----|----|----|----|----|----|----|----|----|----|-----|-----|-----|-----|
| | | 合計 | 1月 | 2月 | 3月 | 4月 | 5月 | 6月 | 7月 | 8月 | 9月 | 10月 | 11月 | 12月 | |
| 合計 | 出動件数(件) | 12 | 2 | | 4 | 1 | 1 | | | | | 1 | 1 | 1 | 1 |
| | 搬送人員(人) | 10 | 1 | | 3 | 1 | 1 | | | | | 1 | | 2 | 1 |
| 上り | 出動件数 | 2 | 1 | | | | | 1 | | | | | | | |
| | 搬送人員 | 2 | 1 | | | | | 1 | | | | | | | |
| 下り | 出動件数 | 10 | 1 | | 4 | 1 | | | | | | 1 | 1 | 1 | 1 |
| | 搬送人員 | 8 | | | 3 | 1 | | | | | | 1 | | 2 | 1 |

| (件) | | 行政区域 | 合計 | 富士市 | 沼津市 | 長泉町 | 裾野市 | 御殿場市 |
|------------------|--|------|----|-----|-----|-----|-----|------|
| 上り ¹² | | | 2 | | | | 1 | 1 |
| 下り | | | 10 | | | | 10 | |

新東名高速道路出動状況

(平成29年1月1日～平成29年12月31日)

| 区 分 | | 月 | 合計 | 1月 | 2月 | 3月 | 4月 | 5月 | 6月 | 7月 | 8月 | 9月 | 10月 | 11月 | 12月 |
|-----|---------|----|----|----|----|----|----|----|----|----|----|-----|-----|-----|-----|
| | | 合計 | 1月 | 2月 | 3月 | 4月 | 5月 | 6月 | 7月 | 8月 | 9月 | 10月 | 11月 | 12月 | |
| 合計 | 出動件数(件) | 25 | 2 | 2 | 4 | | 5 | 2 | 3 | 3 | 2 | 1 | 1 | | |
| | 搬送人員(人) | 26 | 3 | 2 | 6 | | 6 | 1 | 2 | 3 | 1 | 1 | 1 | | |
| 上り | 出動件数 | 3 | 1 | 1 | | | 1 | | | | | | | | |
| | 搬送人員 | 4 | 2 | 1 | | | 1 | | | | | | | | |
| 下り | 出動件数 | 22 | 1 | 1 | 4 | | 4 | 2 | 3 | 3 | 2 | 1 | 1 | | |
| | 搬送人員 | 22 | 1 | 1 | 6 | | 5 | 1 | 2 | 3 | 1 | 1 | 1 | | |

| (件) | | 行政区域 | 合計 | 富士市 | 沼津市 | 長泉町 | 裾野市 | 御殿場市 |
|------------------|--|------|----|-----|-----|-----|-----|------|
| 上り | | | 3 | | | 1 | 1 | 1 |
| 下り ¹³ | | | 22 | 4 | 17 | 1 | | |

¹² 駒門PA(御殿場市)への出動を含む。

¹³ 駿河湾沼津SA(沼津市)への出動を含む。

救急救命士の状況

救急救命士運用状況

(平成29年1月1日～平成29年12月31日)

| 区 分 | | 合計 | 急病 | 交通 | 一般 | その他 | |
|---------------------------------|-------|--------------------------|-------|-------|-------|-------|------|
| 全 出 動 件 数 (件) | | 8,691 | 5,222 | 639 | 1,227 | 1,603 | |
| 救急救命士搭乗出動件数 (件) | | 8,689 | 5,222 | 639 | 1,227 | 1,601 | |
| 救急救命士搭乗率 (%) | | 99.9 | 100 | 100 | 100 | 99.9 | |
| 発 生 場 所 市 町 別 | 三 島 市 | 全 出 動 件 数 | 4,966 | 3,093 | 317 | 703 | 853 |
| | | 救 急 救 命 士 搭 乗 出 動 件 数 | 4,966 | 3,093 | 317 | 703 | 853 |
| | | 救 急 救 命 士 搭 乗 率 | 100 | 100 | 100 | 100 | 100 |
| | 裾 野 市 | 全 出 動 件 数 | 2,146 | 1,165 | 201 | 311 | 469 |
| | | 救 急 救 命 士 搭 乗 出 動 件 数 | 2,144 | 1,165 | 201 | 311 | 467 |
| | | 救 急 救 命 士 搭 乗 率 | 99.9 | 100 | 100 | 100 | 99.6 |
| | 長 泉 町 | 全 出 動 件 数 | 1,579 | 964 | 121 | 213 | 281 |
| | | 救 急 救 命 士 搭 乗 出 動 件 数 | 1,579 | 964 | 121 | 213 | 281 |
| | | 救 急 救 命 士 搭 乗 率 | 100 | 100 | 100 | 100 | 100 |

救命処置実施状況

(平成29年1月1日～平成29年12月31日)

| 区 分 (人) | | 合計 | 急病 | 交通 | 一般 | その他 | |
|-----------------------|-----------|------|-----|----|----|-----|---|
| 心肺蘇生対象傷病者 | | 218 | 195 | 5 | 7 | 11 | |
| 救急救命士搭乗隊 心肺蘇生対象傷病者 | | 218 | 195 | 5 | 7 | 11 | |
| 救命処置実施者数 | | 201 | 181 | 5 | 7 | 8 | |
| 救 命 処 置 | 気道確保 | | 170 | 5 | 6 | 7 | |
| | | 気管挿管 | 11 | 9 | 1 | 1 | |
| | 除細動 | | 21 | 21 | | | |
| | 静脈路 確保 | | 72 | 64 | 2 | 3 | 3 |
| | | 薬剤投与 | 47 | 42 | | 3 | 2 |

現場到着時心肺停止傷病者の状況

心肺停止傷病者に対する心肺蘇生実施状況

(平成29年1月1日～平成29年12月31日)

| 区 分 (人) | | 合計 | 急病 | 交通 | 一般 | その他 |
|-------------------------|----------|-----|-----|----|----|-----|
| 心肺停止傷病者 | | 218 | 195 | 5 | 7 | 11 |
| 心肺蘇生対象傷病者 ¹⁴ | | 218 | 195 | 5 | 7 | 11 |
| 心肺停止時期 | 救急隊員が確認 | 24 | 22 | 2 | | |
| | 住民等により目撃 | 72 | 64 | 1 | 2 | 5 |
| | 目撃者なし | 122 | 109 | 2 | 5 | 6 |
| 医師初診時の程度 | 死 亡 | 96 | 84 | 2 | 4 | 6 |
| | 重 症 | 122 | 111 | 3 | 3 | 5 |
| | 中等症 | | | | | |
| 1週間後の生存者 | | 11 | 11 | | | |
| 1ヵ月後の生存者 | | 9 | 9 | | | |

バイスタンダー実施状況

(平成29年1月1日～平成29年12月31日)

| 区 分 (人) | | 合計 | 急病 | 交通 | 一般 | その他 |
|-------------------------|-------------------|-----|-----|----|----|-----|
| 心肺蘇生対象傷病者 ¹⁴ | | 218 | 195 | 5 | 7 | 11 |
| 口頭指導 | あ り | 163 | 149 | 2 | 6 | 6 |
| | な し | 55 | 46 | 3 | 1 | 5 |
| 処置内容 | AED ¹⁵ | 5 | 4 | 1 | | |
| | 心肺蘇生 | 6 | 4 | 1 | 1 | |
| | 胸骨圧迫 | 100 | 92 | 1 | 3 | 4 |
| | 人工呼吸 | 5 | 4 | 1 | | |

¹⁴ 救急隊の現場到着前に蘇生した者も含む。

¹⁵ 自動体外式除細動器。

応急手当普及講習実施状況

(平成29年1月1日～平成29年12月31日)

| 区分 講習内容の種別 | 開催回数 (回) | 延べ受講者数 (人) | 備考 |
|-------------------|-------------|---------------|----------------|
| 普通救命講習Ⅰ(3時間) | 83 | 880 | |
| 普通救命講習Ⅱ(4時間) | 9 | 129 | |
| 普通救命講習Ⅲ(3時間 小児対応) | 4 | 91 | |
| 上級救命講習(8時間) | 12 | 207 | |
| 普及員講習(24時間) | 7 | 117 | うち再講習 1回17人 |
| 指導員講習(24時間) | 1 | 5 | うち再講習 1回5人 |

