

3 火災の状況



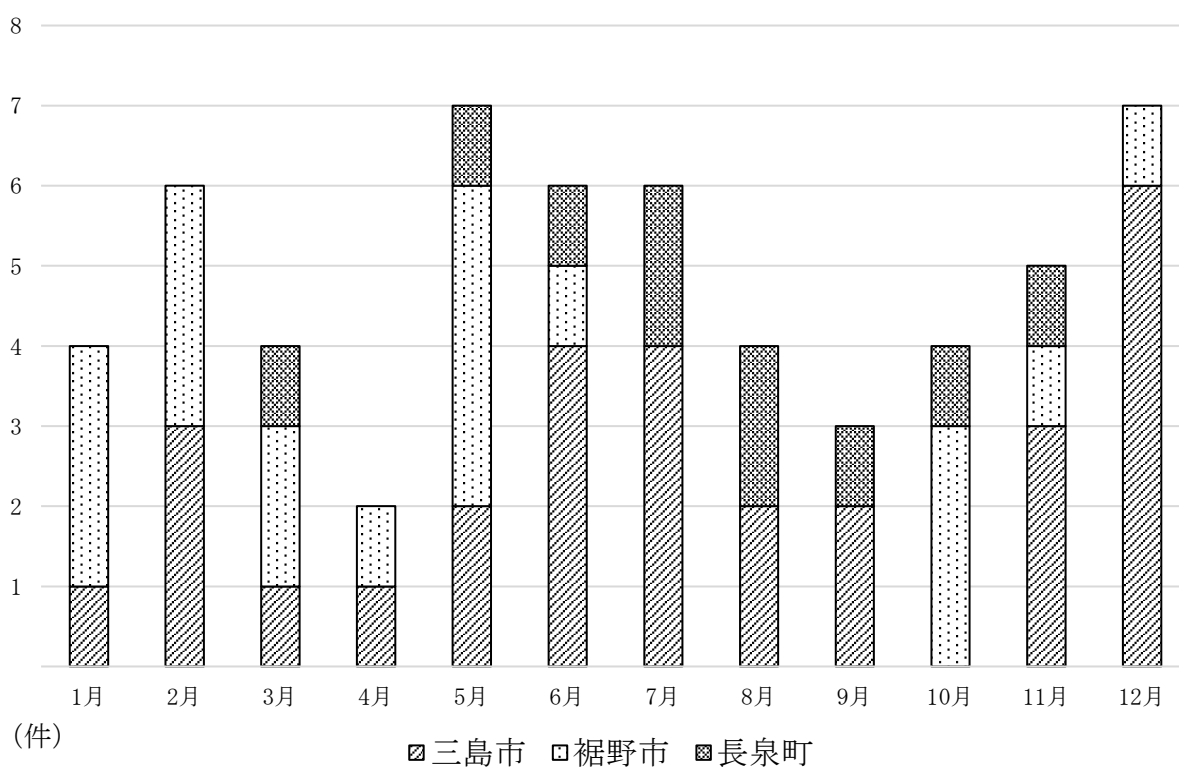
(予防業務の状況)

火災の概要

平成29年中の管轄地域における火災件数は58件であった。火災種別は「建物火災」28件、「車両火災」6件、「その他の火災」23件、「林野火災」1件で、その割合は、建物火災48.3%、車両火災10.3%、その他の火災39.7%、林野火災1.7%となっている。地域別の火災件数は、「三島市」29件、「裾野市」19件、「長泉町」10件となっている。

〔月別火災発生件数〕

(平成29年1月1日～平成29年12月31日)



火災の概況

(平成29年1月1日～平成29年12月31日)

区 分	地 域	合 計	地 域		
			三島市	裾野市	長泉町
出火件数	計 (件)	58	29	19	10
	建物火災	28	18	4	6
	林野火災	1		1	
	車両火災	6	1	5	
	その他の火災	23	10	9	4
	爆発 (内数)				
建物焼損棟数	計 (棟)	37	24	5	8
	全 焼	10	6	3	1
	半 焼	1	1		
	部 分 焼	12	6		6
	ぼ や	14	11	2	1
焼損面積	床面積 (㎡)	2,128	1,215	467	446
	表面積 (㎡)	146	67		79
	林野火災 (a)	204		204	
死傷者	計 (人)	13	6	4	3
	死 者	2	1	1	
	負 傷 者	11	5	3	3
り 災	世帯 (世帯)	20	11	3	6
	人員 (人)	41	26	4	11
損害額	計 (千円)	112,768	42,791	27,277	42,700
	建物火災	110,369	42,607	25,062	42,700
	林野火災	65		65	
	車両火災	2,246	180	2,066	
	その他の火災	88	4	84	
出火率 ³ (件/万人)		2.8	2.6	3.6	2.3

平成29年12月31日時点の人口 (人)	206,697	110,977	52,484	43,236
----------------------	---------	---------	--------	--------

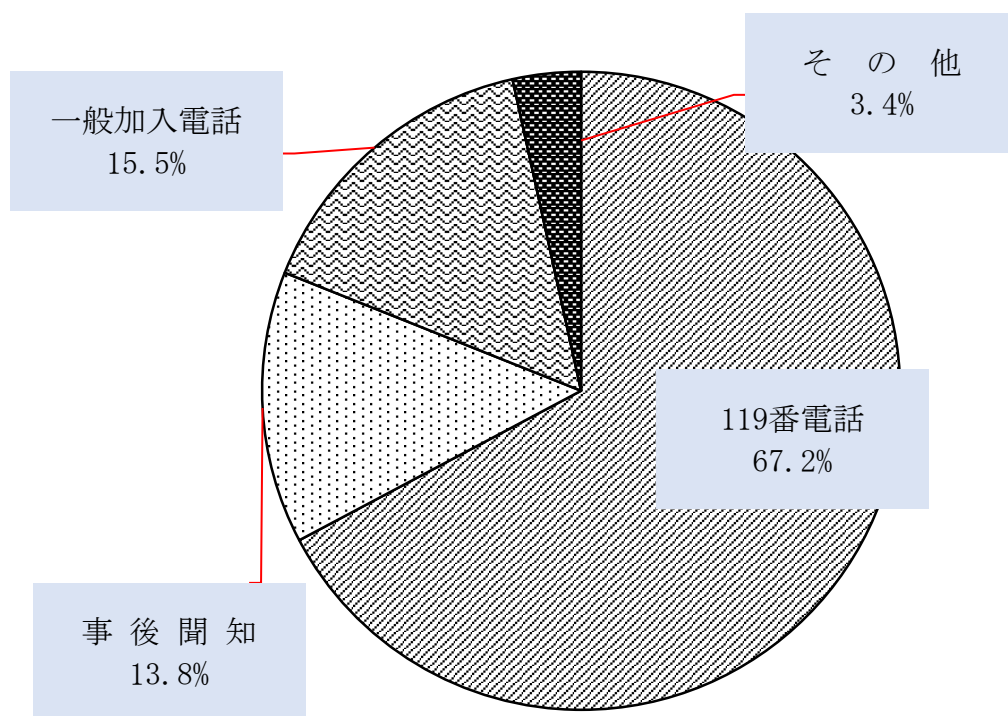
※受託地区は含まない。

³ 出火率とは、人口1万人当たりの出火件数をいう。

覚知別火災件数

(平成29年1月1日～平成29年12月31日)

種 別 \ 地 域	合 計	三島市	裾野市	長泉町
合 計 (件)	58	29	19	10
119番電話	39	23	13	3
事後聞知	8	3		5
一般加入電話	9	3	5	1
駆け付け				
そ の 他	2		1	1



原因別火災件数

(平成29年1月1日～平成29年12月31日)

発生原因 (件)	三島市			裾野市			長泉町			合計	前年	増減
	29	前年	増減	19	前年	増減	10	前年	増減			
合 計	29	23	6	19	17	2	10	7	3	58	47	11
たばこ	2	5	△ 3	1	3	△ 2	1	1		4	9	△ 5
こんろ	3	6	△ 3		1	△ 1	1		1	4	7	△ 3
かまど							1	1		1	1	
風呂かまど												
炉												
焼却炉	1		1							1		1
ストーブ	2	1	1	1	2	△ 1		1	△ 1	3	4	△ 1
こたつ												
ボイラー												
煙突・煙道	1		1	1		1				2		2
排気管												
電気機器	1		1		1	△ 1				1	1	
電気装置												
電灯・電話等の配線	1		1							1		1
内燃機関				1		1				1		1
配線器具	3	2	1							3	2	1
火あそび				1		1	1		1	2		2
マッチ・ライター		1	△ 1	2		2				2	1	1
たき火	1		1	3		3				4		4
溶接機・切断機												
灯 火												
衝突の火花				2		2				2		2
取 灰	1		1							1		1
火 入 れ	1		1				1		1	2		2
放 火	1	3	△ 2							1	3	△ 2
放火の疑い	1		1							1		1
そ の 他	7	2	5	5	10	△ 5		2	△ 2	12	14	△ 2
不明・調査中	3	3		2		2	5	2	3	10	5	5

曜日別火災件数

(平成29年1月1日～平成29年12月31日)

曜日	地域	合計	三島市	裾野市	長泉町
合計(件)		58	29	19	10
日		10	5	4	1
月		13	4	6	3
火		3	2	1	
水		9	5	3	1
木		8	5	1	2
金		6	3	2	1
土		8	4	2	2
不明		1	1		

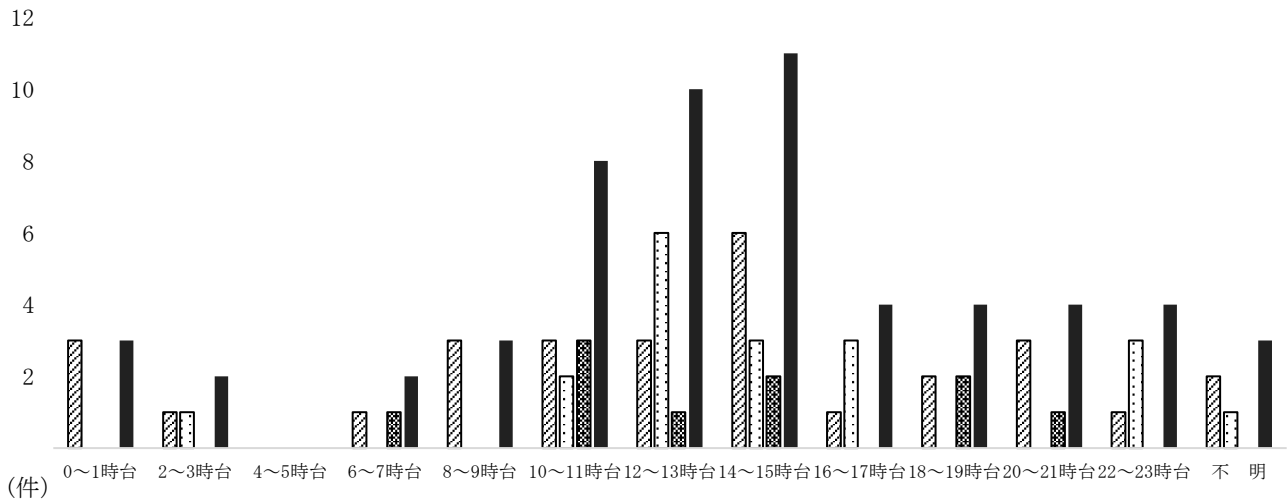
時間別火災件数

(平成29年1月1日～平成29年12月31日)

時間帯	地域	合計	三島市	裾野市	長泉町
合計(件)		58	29	19	10
0～1時台		3	3		
2～3時台		2	1	1	
4～5時台					
6～7時台		2	1		1
8～9時台		3	3		
10～11時台		8	3	2	3
12～13時台		10	3	6	1
14～15時台		11	6	3	2
16～17時台		4	1	3	
18～19時台		4	2		2
20～21時台		4	3		1
22～23時台		4	1	3	
不明		3	2	1	

時間別火災件数

■三島市 □裾野市 ▨長泉町 ■合計



月別火災発生状況

(平成29年1月1日～平成29年12月31日)

区分 月別	火災件数					焼損棟数					り 災 世 帯	り 災 人 員	面積			死傷者(人)		損害額(千円)					
	計 (件)	建物 火災	林野 火災	車両 火災	その 他の 火災	計 (件)	全 焼	半 焼	部 分 焼	ぼ や			焼 損 床 面 積 ㎡	焼 損 表 面 積 ㎡	林 野 火 災 a	火災		計	建 物	林 野	車 両	そ の 他	
																死 者	負 傷 者						
1月	4	1			3	1			1		1	5	4					901	817			84	
2月	6	3	1		2	3	1			2	2	8	128		204		1	2,718	2,653	65			
3月	4	2		1	1	2	1			1	1	2	124				1	7,524	5,887			1,637	
4月	2	1			1	5	3			2	2	4	461	41				14,342	14,342				
5月	7	2		2	3	2				2	4	7	78	22		1	2	37,297	37,053			244	
6月	6	2		1	3	2		1	1				532				2	17,026	16,843			182	
7月	6	3			3	3	1		1	1	3	3	69	1		1		1,588	1,585			3	
8月	4	2			2	2				2			1					63	63				
9月	3	3				5	2			2	1	2	3	497	79		1	12,673	12,673				
10月	4	3		1		4	1		1	2	2	4	222				1	17,603	17,600			3	
11月	5	3			2	3				2	1	2	4	9	1		2	507	507				
12月	7	3		1	3	5	1			4	1	1	3	2			1	526	346			180	
合計	58	28	1	6	23	37	10	1	12	14	20	41	2,128	146	204	2	11	112,768	110,369	65		2,246	88
前年	47	29		10	8	35	7	1	8	19	41	63	938	30		5	9	51,420	45,294			4,236	1,890
増減	11	-1	1	-4	15	2	3		4	-5	-21	-22	1,190	116	204	-3	2	61,348	65,075	65		-1,990	-1,802

過 去 の 火 災 発 生 状 況

区 分	火 災 件 数					焼 損 棟 数					り り 災 世 帯 人 員	面 積			死 傷 者 (人)		損 害 額 (千 円)					
	計 (件)	建 物 火 災	林 野 火 災	車 両 火 災	そ の 他 の 火 災	計 (件)	全 焼	半 焼	部 分 焼	ぼ や		焼 損 床 面 積 ㎡	焼 損 表 面 積 ㎡	林 野 火 災 a	火 災		計	建 物	林 野	車 両	そ の 他	
															死 者	負 傷 者						
H29	58	28	1	6	23	37	10	1	12	14	20	41	2,128	146	204	2	11	112,768	110,369	65	2,246	88
H28	47	29		10	8	35	7	1	8	19	42	64	938	29		5	8	51,420	45,294		4,236	1,890
H27	47	25		8	14	28	3		8	17	16	44	415	49		2	5	31,989	25,424		6,250	315
平均	51	27	0.3	8	15	33	7	0.7	9	17	26	50	1,160	75	68	3	8	65,392	60,362	22	4,244	764

